





Registre mensuel Rejets radioactifs du mois de Février 2025

Centre Nucléaire de Production d'Electricité EDF
CNPE EDF - CNPE Cattenom

Registre n°
EDF-CAT-2025-02-RAD-Men-00

SIGNATAIRES	NOM	DATE
Approbateur		
Responsable du site		

Privé	Public (C=0)	Interne (C=1)	Restreint (C=2)	Confidentiel (C=3)
	X			



Suivi des versions

Date	Indice version	Motif
05/03/2025 14:03	0	Version initiale

Privé	Public (C=0)	Interne (C=1)	Restreint (C=2)	Confidentiel (C=3)
	X			



Observation(s) globale(s) au registre

Les activités Tritium des rejets permanents sont exprimées en Bq/Nm³.

Les activités spectrométrie Gamma, Aérosol et Halogène, Gamma Globale, Alpha Globale, Bêta Globales et tritium des rejets concertés des réservoirs de stockage sont exprimées en Bq/Nm³.

Privé	Public (C=0)	Interne (C=1)	Restreint (C=2)	Confidentiel (C=3)
	X			

TABLE DES MATIERES

1.	Objet du registre.....	5
2.	Limites réglementaires.....	5
3.	Rejets radioactifs liquides.....	6
3.1	Bilan des rejets radioactifs liquides.....	6
3.2	Bilan des activités rejetées par radionucléides.....	7
3.3	Débits d'activités au point de rejet.....	8
3.4	Bilan différé des rejets radioactifs liquides.....	8
4.	Rejets radioactifs gazeux.....	9
4.1	Bilan des rejets radioactifs gazeux.....	9
4.2	Bilan des activités rejetées par radionucléides.....	10
4.3	Bilan différé des rejets radioactifs gazeux.....	11
4.4	Débits d'activités aux cheminées principales.....	12
4.5	Contrôle activité cheminées annexes.....	12
4.6	Estimation des rejets gazeux diffus.....	13
5.	Energie produite.....	14
6.	Statistique mensuelle des vents.....	14

Privé	Public (C=0)	Interne (C=1)	Restreint (C=2)	Confidentiel (C=3)
	X			

1. Objet du registre

Ce registre rassemble les données relatives aux rejets d'effluents radioactifs liquides et gazeux de EDF - CNPE Cattenom pour le mois de Février 2025.

Par ailleurs, certaines données des mois précédents, non disponibles au moment de la finalisation du registre, sont présentées avec la mention du mois correspondant aux périodes de prélèvements.

Ces résultats sont transmis aux Autorités de contrôle conformément :

A l'article 4.4.2 de l'Arrêté du 7 février 2012 modifié par l'Arrêté du 26 juin 2013 fixant les règles générales relatives aux installations nucléaires de base (dit "Arrêté INB")

A l'article 5.1.1 de la décision n° 2013-DC-0360 de l'Autorité de Sûreté Nucléaire du 16 juillet 2013 relative à la maîtrise des nuisances et de l'impact sur la santé et l'environnement des installations nucléaires de base (dite "Décision Environnement")

A l'article 5.1.1 de la décision n° 2017-DC-0588 de l'Autorité de Sûreté Nucléaire du 06/04/2017 relative aux modalités de prélèvement et de consommation d'eau, de rejet d'effluents et de surveillance des réacteurs électronucléaires à eau sous pression (dite "Décision Modalités Parc")

2. Limites réglementaires

La surveillance des rejets radioactifs liquide et gazeux de l'ensemble des installations du site doit satisfaire à l'ensemble des prescriptions des décisions de l'Autorité de Sûreté Nucléaire

Arrêté de rejet de CATTENOM du 04/03/2014

Décision ASN 2014-DC-0415 - Modalités arrêté CAT

Décision ASN 2014 - DC - 0416 - Limites arrêté CAT

Privé	Public (C=0)	Interne (C=1)	Restreint (C=2)	Confidentiel (C=3)
	X			

3. Rejets radioactifs liquides

3.1 Bilan des rejets radioactifs liquides


CAT1, CAT2, CAT3, CAT4	Activités rejetées (MBq)			
	Totaux Mensuels			
02/2025	Vol rejeté (m3)	Tritium	Iodes	Autres PF&PA (1)
T	4,60E+03	1,024E+07	1,618E+00	2,510E+01
Ex	1,24E+04	1,185E+04	/	/
Total Ex + T	1,70E+04	1,025E+07	1,618E+00	2,510E+01
Total Ex + T depuis 01/01	2,96E+04	1,80E+07	2,59E+00	3,93E+01
Limites annuelles (2)	/	1,40E+08	2,00E+02	2,00E+04

(1) hors 14C et 63Ni (2) La limite annuelle « autres PF&PA » inclut les émetteurs Bêta et Gamma hors 14C et 3H

Commentaires :

RAS

Privé	Public (C=0)	Interne (C=1)	Restreint (C=2)	Confidentiel (C=3)
	X			

	Centre Nucléaire de Production d'Électricité de EDF - CNPE Cattenom EDF-CAT-2025-02-RAD-Men-00	Registre mensuel Rejets radioactifs Février 2025
---	--	--

3.2 Bilan des activités rejetées par radionucléides

CAT1, CAT2, CAT3, CAT4 02/2025	Activités rejetées (MBq)																
	Iodes			Autres produits de fission ou d'activation (Sauf C14 et Ni63)													
	131I	/	/	54Mn	58Co	60Co	110mAg	123mTe	124Sb	125Sb	134Cs	137Cs	/	/	/	/	/
Totaux Mensuels	1,618E+00	/	/	1,951E+00	3,172E+00	5,575E+00	2,855E+00	1,268E+00	1,739E+00	4,653E+00	1,765E+00	2,124E+00	/	/	/	/	/
Cumuls depuis le 01/01	2,59E+00	/	/	3,11E+00	5,36E+00	7,66E+00	4,64E+00	2,06E+00	2,78E+00	7,51E+00	2,83E+00	3,38E+00	/	/	/	/	/

Commentaires :

RAS

Privé	Public (C=0)	Interne (C=1)	Restreint (C=2)	Confidentiel (C=3)
	X			

Ce document et les données qu'il contient sont la propriété d'EDF. Toute utilisation ou reproduction même partielle de ces données est interdite sauf accord préalable d'EDF

3.3 Débits d'activités au point de rejet

Débits d'activités (Bq/s)			
02/2025	Tritium	Iodes	Autres PF&PA(1)
Valeurs maximales	1,12E+07	1,57E+00	3,40E+01
Limite	1,53E+07	1,50E+04	1,05E+05

(1) hors 14C et 63Ni

Commentaires :

RAS

3.4 Bilan différé des rejets radioactifs liquides

Ce bilan présente le bilan enrichi des résultats du 63Ni ajouté aux PF&PA.

CAT1, CAT2, CAT3, CAT4	Activités rejetées (MBq)			
01/2025	Totaux Mensuels			
	Volume rejeté (m3)	C14	Ni63	Autres PF&PA(1)
Mensuel	2,76E+03	2,768E+03	1,957E+00	1,618E+01
Cumul depuis le 01/01	2,76E+03	2,77E+03	1,96E+00	1,62E+01
Limites annuelles	/	3,80E+05	/	/

(1) 63Ni inclus

Commentaires :

RAS

Privé	Public (C=0)	Interne (C=1)	Restreint (C=2)	Confidentiel (C=3)
	X			

4. Rejets radioactifs gazeux

4.1 Bilan des rejets radioactifs gazeux


CAT1, CAT2, CAT3, CAT4 02/2025	Activités rejetées (totaux mensuels)				
	Vol rejeté (m3)	Tritium (TBq)	Gaz Rares (TBq)	Iodes (GBq)	Autres PF&PA (1) (GBq)
Mensuel	6,06E+08	9,663E-02	4,013E-02	2,636E-03	4,983E-04
Cumul depuis le 01/01	1,28E+09	2,30E-01	8,52E-02	5,98E-03	1,00E-03
Limites annuelles (2)	/	1,00E+01	5,00E+01	1,60E+00	2,00E-01

(1) hors 14C et 63Ni (2) : la limite annuelle « autres PF&PA » inclut les émetteurs Bêta ou gamma hors 14C et 3H

Commentaires :

RAS

Privé	Public (C=0)	Interne (C=1)	Restreint (C=2)	Confidentiel (C=3)
	X			

	Centre Nucléaire de Production d'Électricité de EDF - CNPE Cattenom EDF-CAT-2025-02-RAD-Men-00	Registre mensuel Rejets radioactifs Février 2025
---	--	--

4.2 Bilan des activités rejetées par radionucléides


CAT1, CAT2, CAT3, CAT4 02/2025	Activités rejetées															
	Gaz Rares (TBq)						Iodes (GBq)				Autres PF&PA (hors 14C) (GBq)					
	41Ar	85Kr	131mXe	133Xe	135Xe	/	131I	133I	/	58Co	60Co	134Cs	137Cs	/	/	/
Totaux Mensuels	3,631E-03	2,367E-05	8,032E-06	2,685E-02	9,615E-03	/	4,540E-04	2,182E-03	/	1,142E-04	1,435E-04	1,197E-04	1,209E-04	/	/	/
Cumuls depuis le 01/01	7,80E-03	2,37E-05	8,03E-06	5,72E-02	2,01E-02	/	9,06E-04	5,07E-03	/	2,26E-04	2,91E-04	2,43E-04	2,41E-04	/	/	/

Commentaires :

RAS

Privé	Public (C=0)	Interne (C=1)	Restreint (C=2)	Confidentiel (C=3)
	X			

Ce document et les données qu'il contient sont la propriété d'EDF. Toute utilisation ou reproduction même partielle de ces données est interdite sauf accord préalable d'EDF

	Centre Nucléaire de Production d'Électricité de EDF - CNPE Cattenom EDF-CAT-2025-02-RAD-Men-00	Registre mensuel Rejets radioactifs Février 2025
---	--	--

4.3 Bilan différé des rejets radioactifs gazeux

CAT1, CAT2, CAT3, CAT4 2024	Activités rejetées en C14 en GBq			
	Trimestre 1	Trimestre 2	Trimestre 3	Trimestre 4
Totaux	4,206E+01	1,042E+02	8,823E+01	1,111E+02
Cumul depuis le 01/01	4,21E+01	1,46E+02	2,35E+02	3,46E+02

Commentaires :

RAS

Privé	Public (C=0)	Interne (C=1)	Restreint (C=2)	Confidentiel (C=3)
	X			

Ce document et les données qu'il contient sont la propriété d'EDF. Toute utilisation ou reproduction même partielle de ces données est interdite sauf accord préalable d'EDF

4.4 Débits d'activités aux cheminées principales

Valeurs maximales des débits d'activités (Bq/s)				
02/2025	Gaz Rares	Tritium	Iodes	Autres PF&PA (1)
Cheminée du BAN 1	1,22E+05	1,05E+04	3,27E-01	5,74E-02
Limites	2,50E+07	2,50E+06	2,50E+02	2,50E+02
Cheminée du BAN 2	5,48E+04	9,41E+03	2,29E-01	5,72E-02
Limites	2,50E+07	2,50E+06	2,50E+02	2,50E+02
Cheminée du BAN 3	8,09E+04	1,37E+04	9,67E-01	5,37E-02
Limites	2,50E+07	2,50E+06	2,50E+02	2,50E+02
Cheminée du BAN 4	7,33E+04	1,29E+04	1,97E-01	5,38E-02
Limites	2,50E+07	2,50E+06	2,50E+02	2,50E+02
Global Site	3,24E+05	4,20E+04	1,68E+00	2,17E-01
Limites Global Site	1,00E+08	/	1,00E+03	/

(1) hors 14C, 63Ni et autres Bêta purs

Commentaires :

RAS

4.5 Contrôle activité cheminées annexes

Cheminées annexes contrôlées
Cheminée BES SUT
Cheminée BES EXT

Commentaires :

RAS

Privé	Public (C=0)	Interne (C=1)	Restreint (C=2)	Confidentiel (C=3)
	X			


4.6 Estimation des rejets gazeux diffus

Rejets Diffus	Activité diffusée (Bq)		Volume (m3)
	Tritium	Iodes	
02/2025			
PTR	6,947E+06	/	0,00E+00
S	0,000E+00	0,000E+00	/
GCT	0,000E+00	/	3,00E+03
T	1,172E+08	0,000E+00	4,60E+03
/	/	/	/
/	/	/	/
Ex	1,320E+05	0,000E+00	1,24E+04
Total des rejets diffus	1,242E+08	0,000E+00	2,00E+04
Total des rejets gazeux	9,663E+10	2,636E+06	6,06E+08
Cumul des rejets diffus depuis 01/01	2,22E+08	0,00E+00	/
Cumul des rejets gazeux depuis 01/01	2,30E+11	5,98E+06	/

Commentaires :

RAS

Privé	Public (C=0)	Interne (C=1)	Restreint (C=2)	Confidentiel (C=3)
	X			

	Centre Nucléaire de Production d'Électricité de EDF - CNPE Cattenom EDF-CAT-2025-02-RAD-Men-00	Registre mensuel Rejets radioactifs Février 2025
---	--	--

5. Energie produite

02/2025	Energie Produite (GWe x h)			
N° Réacteur	CAT-1	CAT-2	CAT-3	CAT-4
Brute	8,23E+02	8,48E+02	5,46E+02	8,71E+02
Nette	7,83E+02	8,09E+02	5,12E+02	8,32E+02

Commentaires :

RAS

6. Statistique mensuelle des vents

Direction	02/2025																	Vents calmes	Vitesse moyenne (m/s)	
	20°	40°	60°	80°	100°	120°	140°	160°	180°	200°	220°	240°	260°	280°	300°	320°	340°			360°
Fréquence (%)	7,50	7,50	6,30	8,30	9,60	5,30	4,30	6,30	10,40	7,80	3,80	1,50	2,20	0,50	1,40	2,60	4,00	8,60	2,10	/
Vitesse (m/s)	3,30	3,10	4,00	4,10	3,70	2,60	2,00	2,10	2,50	2,50	3,30	3,90	5,20	3,20	3,30	3,80	2,40	2,60	0,00	3,10

Commentaires :

RAS

Privé	Public (C=0)	Interne (C=1)	Restreint (C=2)	Confidentiel (C=3)
	X			



Ce document et les données qu'il contient sont la propriété d'EDF. Toute utilisation ou reproduction même partielle de ces données est interdite sauf accord préalable d'EDF



Registre mensuel Rejets Chimiques du mois de Février 2025

Centre Nucléaire de production d'Electricité EDF
CNPE EDF - CNPE Cattenom

Registre n°
EDF-CAT-2025-02-CHI-Men-00

SIGNATAIRES	NOM	DATE
Approbateur		
Responsable du site		

Privé	Public (C=0)	Interne (C=1)	Restreint (C=2)	Confidentiel (C=3)
	X			



Suivi des versions

Date	Indice version	Motif
27/02/2025 12:03	0	Version initiale

Privé	Public (C=0)	Interne (C=1)	Restreint (C=2)	Confidentiel (C=3)
	X			



Observation(s) globale(s) au registre

Aucune observation au registre

Privé	Public (C=0)	Interne (C=1)	Restreint (C=2)	Confidentiel (C=3)
	X			

TABLE DES MATIERES

1.	Objet du registre	5
2.	Limites réglementaires.....	5
3.	Bilan des rejets chimiques liquides par origines.....	6
3.1	Bilan des rejets chimiques issus des réservoirs T, S et EX.....	6
3.1.1	Bilan différé des rejets chimiques issus des réservoirs T, S et EX.....	6
3.2	Bilan des rejets chimiques issus de la station de déminéralisation	7
3.3	Bilan des rejets chimiques issus du traitement biocide.....	7
3.3.1	Traitement par monochloramine des sites bord de rivière.....	7
3.3.2	Traitement par chloration massive des sites bord de rivière.....	8
3.3.3	Traitement par UV	8
3.3.4	Traitement par chloration continue de SEC.....	8
3.3.5	Traitement par chloration massive de SEC	8
3.3.6	Traitement par chloration massive de TRI	8
3.4	Bilan des rejets chimiques issus du traitement par électro-Chloration des sites bord de mer	8
3.5	Bilan des rejets chimiques issus du traitement antitartre	9
3.6	Bilan des rejets de cuivre et de zinc	9
3.7	Bilan des rejets chimiques via SEO	9
4.	Bilan des rejets chimiques liquides réacteurs en déconstruction.....	10
4.1	Bilan différé des rejets chimiques réacteurs en déconstruction	10
5.	Bilan des rejets chimiques issus des stations d'épuration et comparaison aux limites	10
6.	Bilan des rejets chimiques par émissaires de rejet et comparaison aux valeurs limites	11
7.	Bilan différé des rejets chimiques par émissaires de rejet et comparaison aux valeurs limites	12

Privé	Public (C=0)	Interne (C=1)	Restreint (C=2)	Confidentiel (C=3)
	X			

1. Objet du registre

Ce registre rassemble les données relatives aux rejets chimiques de EDF - CNPE Cattenom pour le mois de Février 2025.

Par ailleurs, certaines données des mois précédents, non disponibles au moment de la finalisation du registre, sont présentées avec la mention du mois correspondant aux périodes de prélèvements.

Ces résultats sont transmis aux Autorités de contrôle conformément :

A l'article 4.4.2 de l'Arrêté du 7 février 2012 modifié par l'Arrêté du 26 juin 2013 fixant les règles générales relatives aux installations nucléaires de base (dit "Arrêté INB")

A l'article 5.1.1 de la décision n° 2013-DC-0360 de l'Autorité de Sûreté Nucléaire du 16 juillet 2013 relative à la maîtrise des nuisances et de l'impact sur la santé et l'environnement des installations nucléaires de base (dite "Décision Environnement")

A l'article 5.1.1 de la décision n° 2017-DC-0588 de l'Autorité de Sûreté Nucléaire du 06/04/2017 relative aux modalités de prélèvement et de consommation d'eau, de rejet d'effluents et de surveillance des réacteurs électronucléaires à eau sous pression (dite "Décision Modalités Parc")

2. Limites réglementaires

La surveillance des rejets chimiques de l'ensemble des installations du site doit satisfaire à l'ensemble des prescriptions des décisions de l'Autorité de Sûreté Nucléaire

Arrêté de rejet de CATTENOM du 04/03/2014

Décision ASN 2014-DC-0415 - Modalités arrêté CAT

Décision ASN 2014-DC-0416 -Limites arrêté CAT

Privé	Public (C=0)	Interne (C=1)	Restreint (C=2)	Confidentiel (C=3)
	X			

3. Bilan des rejets chimiques liquides par origines

3.1 Bilan des rejets chimiques issus des réservoirs T, S et EX

02/2025	Bilan mensuel				Bilan Annuel
Substances	Valeur Max Flux 2H (kg)	Valeur Max Flux 24H (kg)	Concentration maximale ajoutée dans l'émissaire de rejet (mg/L)	Flux mensuel (kg)	Flux annuel (kg)
Hydrazine	/	1,04E-02	9,57E-05	6,394E-02	1,00E-01
Ethanolamine	/	7,09E-02	6,08E-04	6,726E-01	1,39E+00
Azote total	/	3,89E+01	4,67E-01	3,192E+02	6,97E+02
Phosphates	5,49E-01	1,21E+00	1,10E-02	1,084E+01	2,03E+01
MES	/	1,26E+01	1,09E-01	1,237E+02	2,19E+02
Acide borique	3,02E+01	2,26E+02	6,95E-01	1,168E+03	1,60E+03
Détergents	7,95E-04	9,54E-03	1,82E-05	1,553E-02	1,55E-02

Commentaires :

RAS

3.1.1 Bilan différé des rejets chimiques issus des réservoirs T, S et EX

01/2025	Bilan mensuel				Bilan Annuel
Substances	Valeur Max Flux 2H (kg)	Valeur Max Flux 24H (kg)	Concentration maximale ajoutée dans l'émissaire de rejet (mg/L)	Flux mensuel (kg)	Flux annuel (kg)
Metaux totaux	/	7,08E-01	1,17E-02	5,698E+00	5,70E+00
DCO	/	3,93E+00	6,52E-02	3,760E+01	3,76E+01

Commentaires :

RAS

Privé	Public (C=0)	Interne (C=1)	Restreint (C=2)	Confidentiel (C=3)
	X			

3.2 Bilan des rejets chimiques issus de la station de déminéralisation

02/2025	Bilan mensuel				Bilan Annuel
Substances	Valeur Max Flux 2H (kg)	Valeur Max Flux 24H (kg)	Concentration maximale ajoutée dans l'émissaire de rejet (mg/L)	Flux mensuel (kg)	Flux annuel (kg)
Sodium	/	/	/	1,70E+03	6,33E+03
Chlorures	/	/	/	4,22E+03	1,29E+04
Produits de membrane	/	0,00E+00	/	0,00E+00	0,00E+00

Commentaires :

RAS

3.3 Bilan des rejets chimiques issus du traitement biocide

3.3.1 Traitement par monochloramine des sites bord de rivière

02/2025	Bilan mensuel				Bilan Annuel
Substances	Valeur Max Flux 2H (kg)	Valeur Max Flux 24H (kg)	Concentration maximale ajoutée dans l'émissaire de rejet (mg/L)	Flux mensuel (kg)	Flux annuel (kg)
AOX	/	2,44E+00	4,18E-03	2,455E+01	2,62E+01
Ammonium	/	0,00E+00	0,00E+00	0,000E+00	0,00E+00
CRT	/	4,79E-01	8,38E-04	4,794E-01	2,69E+00
Nitrites	/	0,00E+00	0,00E+00	0,000E+00	0,00E+00
Sodium	/	9,51E+02	1,60E+00	6,763E+03	1,05E+04
Nitrates	/	1,21E+03	2,04E+00	8,780E+03	1,40E+04
Chlorures	/	1,44E+03	2,43E+00	1,028E+04	1,60E+04

Privé	Public (C=0)	Interne (C=1)	Restreint (C=2)	Confidentiel (C=3)
	X			

02/2025	Bilan mensuel à la Retenue de Mirgenbach	
Substances	Valeur Max Flux 24H (kg)	Concentration maximale ajoutée (mg/L)
Ammonium	0,00E+00	0,00E+00
AOX	9,89E+00	2,12E-02
CRT	1,87E+01	4,01E-02

Commentaires :

RAS

3.3.2 Traitement par chloration massive des sites bord de rivière

Non concerné

3.3.3 Traitement par UV

Non concerné

3.3.4 Traitement par chloration continue de SEC

Non concerné

3.3.5 Traitement par chloration massive de SEC

Non concerné

3.3.6 Traitement par chloration massive de TRI

Non concerné

3.4 Bilan des rejets chimiques issus du traitement par électro-Chloration des sites bord de mer

Non concerné

Privé	Public (C=0)	Interne (C=1)	Restreint (C=2)	Confidentiel (C=3)
	X			

3.5 Bilan des rejets chimiques issus du traitement antitartre

02/2025	Bilan mensuel				Bilan Annuel
Substances	Valeur Max Flux 2H (kg)	Valeur Max Flux 24H (kg)	Concentration maximale ajoutée dans l'émissaire de rejet (mg/L)	Flux mensuel (kg)	Flux annuel (kg)
Sulfates	/	4,92E+04	9,19E+01	1,19E+06	2,52E+06

Commentaires :

RAS

3.6 Bilan des rejets de cuivre et de zinc

	Bilan mensuel			Bilan Annuel
Substances	Valeur Max Flux 24H (kg)	Concentration maximale ajoutée dans l'émissaire de rejet (mg/L)	Flux mensuel (kg)	Flux annuel (kg)
Cuivre total	0,00E+00	0,00E+00	0,000E+00	0,00E+00
Zinc total	1,64E-01	2,84E-04	4,391E+00	3,95E+01

Commentaires :

RAS

3.7 Bilan des rejets chimiques via SEO

02/2025	Bilan mensuel				Bilan Annuel
Emissaire	Substances	Valeur Max Flux 2H (kg)	Valeur Max Flux 24H (kg)	Flux mensuel (kg)	Flux annuel (kg)
C1	Chlorures	/	2,60E+03	1,45E+04	2,90E+04
C1	Sodium	/	1,55E+03	8,47E+03	1,68E+04

Commentaires :

RAS

Privé	Public (C=0)	Interne (C=1)	Restreint (C=2)	Confidentiel (C=3)
	X			

4. Bilan des rejets chimiques liquides réacteurs en déconstruction

Non concerné

4.1 Bilan différé des rejets chimiques réacteurs en déconstruction

Non concerné


5. Bilan des rejets chimiques issus des stations d'épuration et comparaison aux limites

02/2025		Bilan mensuel					
Emissaire	Substances	Flux 24H (kg)		Concentration en sortie de station (mg/L)		Rendement minimum (%)	
		Max	Limite	Max	Limite	Min	Limite
A1	Azote Kjeldhal	2,32E-01	9,00E+00	2,50E+00	4,00E+01	/	/
A1	DBO5	8,37E-01	7,00E+00	9,00E+00	4,00E+01	/	/
A1	MES	1,02E+00	7,00E+00	1,10E+01	4,00E+01	/	/
A1	Phosphates	1,39E+00	4,00E+00	1,50E+01	3,00E+01	/	/
A1	DCO	2,51E+00	2,00E+01	2,70E+01	1,25E+02	/	/

Commentaires :

RAS

Privé	Public (C=0)	Interne (C=1)	Restreint (C=2)	Confidentiel (C=3)
	X			

	Centre Nucléaire de Production d'Électricité de EDF - CNPE Cattenom EDF-CAT-2025-02-CHI-Men-00	Registre mensuel Rejets chimiques Février 2025
---	--	--

6. Bilan des rejets chimiques par origines et comparaison aux valeurs limites


02/2025		Flux 2H		Flux 24H		Concentration maximale ajoutée dans l'émissaire de rejet		Mensuel		Annuel	
Origines	Substances	Valeur Max (kg)	Limites (kg)	Valeur Max (kg)	Limites (kg)	Valeur Max (mg/L)	Limites (mg/L)	Flux mensuel (kg)	Limites (kg)	Flux annuel (kg)	Limites (kg)
Rejet principal	Azote total	/	/	3,89E+01	1,00E+02	4,67E-01	4,20E+00	/	/	6,97E+02	1,20E+04
Rejet principal	Ethanolamine	/	/	7,09E-02	9,50E+00	6,08E-04	6,70E-01	/	/	1,39E+00	7,50E+02
Rejet principal	Hydrazine	/	/	1,04E-02	1,50E+00	9,57E-05	5,00E-02	/	/	1,00E-01	2,50E+01
Rejet principal	MES	/	/	1,26E+01	2,00E+02	1,09E-01	1,00E+00	/	/	/	/
Rejet principal	Phosphates	5,49E-01	1,00E+02	1,21E+00	2,20E+02	1,10E-02	5,80E+00	/	/	2,03E+01	2,20E+03
Rejet principal	Acide borique	3,02E+01	6,60E+02	2,26E+02	2,60E+03	6,95E-01	3,90E+01	/	/	1,60E+03	3,00E+04
Rejet principal	Détergents	7,95E-04	3,00E+01	9,54E-03	2,20E+02	1,82E-05	1,70E+00	/	/	1,55E-02	4,50E+03

Commentaires :

RAS

Privé	Public (C=0)	Interne (C=1)	Restreint (C=2)	Confidentiel (C=3)
	X			

Ce document et les données qu'il contient sont la propriété d'EDF. Toute utilisation ou reproduction même partielle de ces données est interdite sauf accord préalable d'EDF

	Centre Nucléaire de Production d'Électricité de EDF - CNPE Cattenom EDF-CAT-2025-02-CHI-Men-00	Registre mensuel Rejets chimiques Février 2025
---	--	--

7. Bilan différé des rejets chimiques par origines et comparaison aux valeurs limites

01/2025		Flux 2H		Flux 24H		Concentration maximale ajoutée dans l'émissaire de rejet		Mensuel		Annuel	
Origines	Substances	Valeur Max (kg)	Limites (kg)	Valeur Max (kg)	Limites (kg)	Valeur Max (mg/L)	Limites (mg/L)	Flux mensuel (kg)	Limites (kg)	Flux annuel (kg)	Limites (kg)
SEK-KER-TER + Démine + usure condenseurs	Métaux totaux	/	/	1,88E+01	7,00E+01	3,42E-02	1,20E+00	/	/	1,57E+02	7,50E+03
Rejet principal	DCO	/	/	3,93E+00	3,30E+02	6,52E-02	1,60E+00	/	/	/	/

Commentaires :

RAS

Privé	Public (C=0)	Interne (C=1)	Restreint (C=2)	Confidentiel (C=3)
	X			

Ce document et les données qu'il contient sont la propriété d'EDF. Toute utilisation ou reproduction même partielle de ces données est interdite sauf accord préalable d'EDF